s.i.a.ba.ve.
au fil de l'eau...

AGRICULTURES & TERRITOIRES
CHAMBRE D'AGRICULTURE MARNE

Contrat Global d'Actions Suippe-Loivre

BILAN A MI-PARCOURS

Territoire et rappel des objectifs

Les 8 masses d'eau superficielle

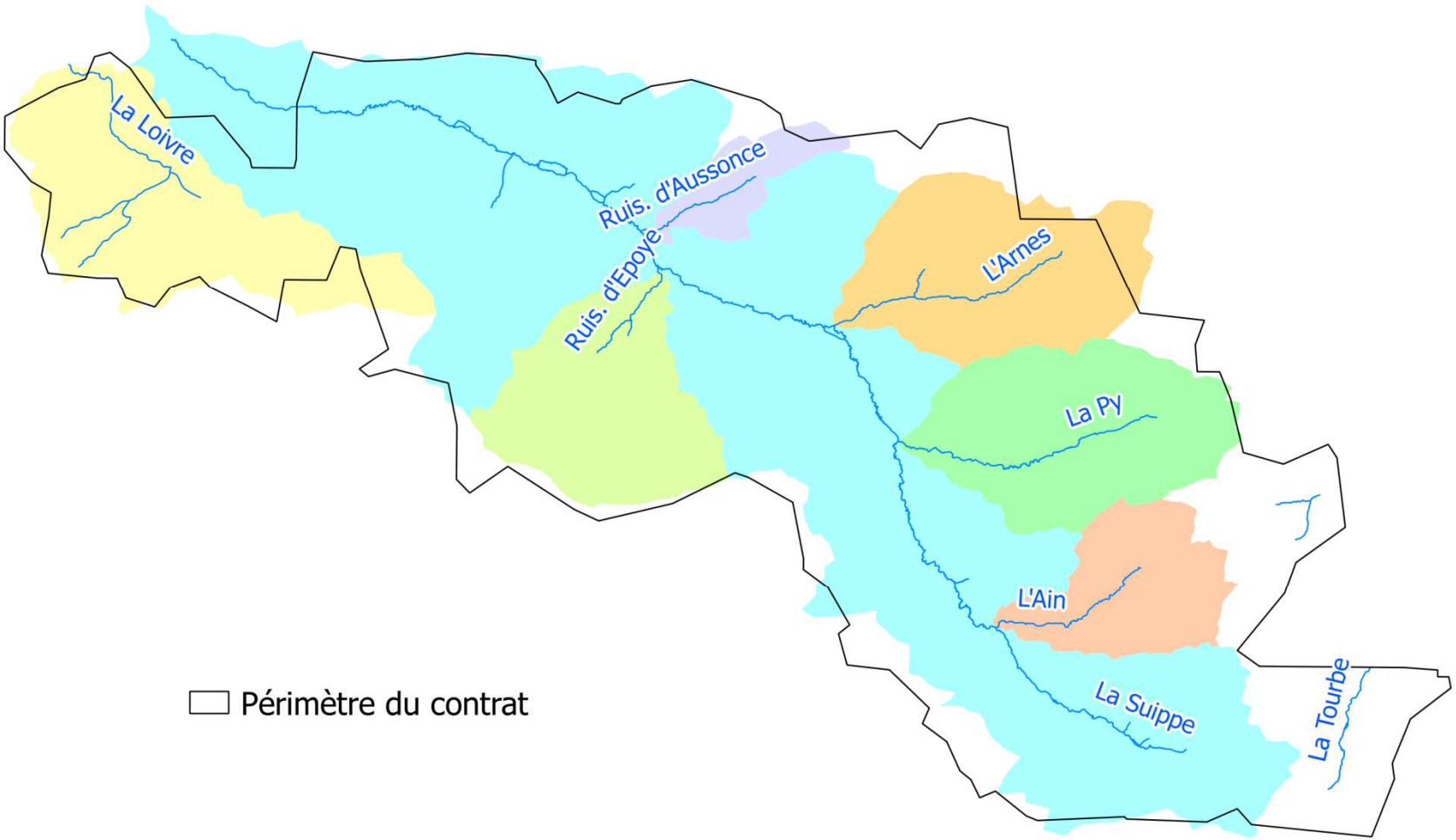

Etat des masses d'eau superficielle

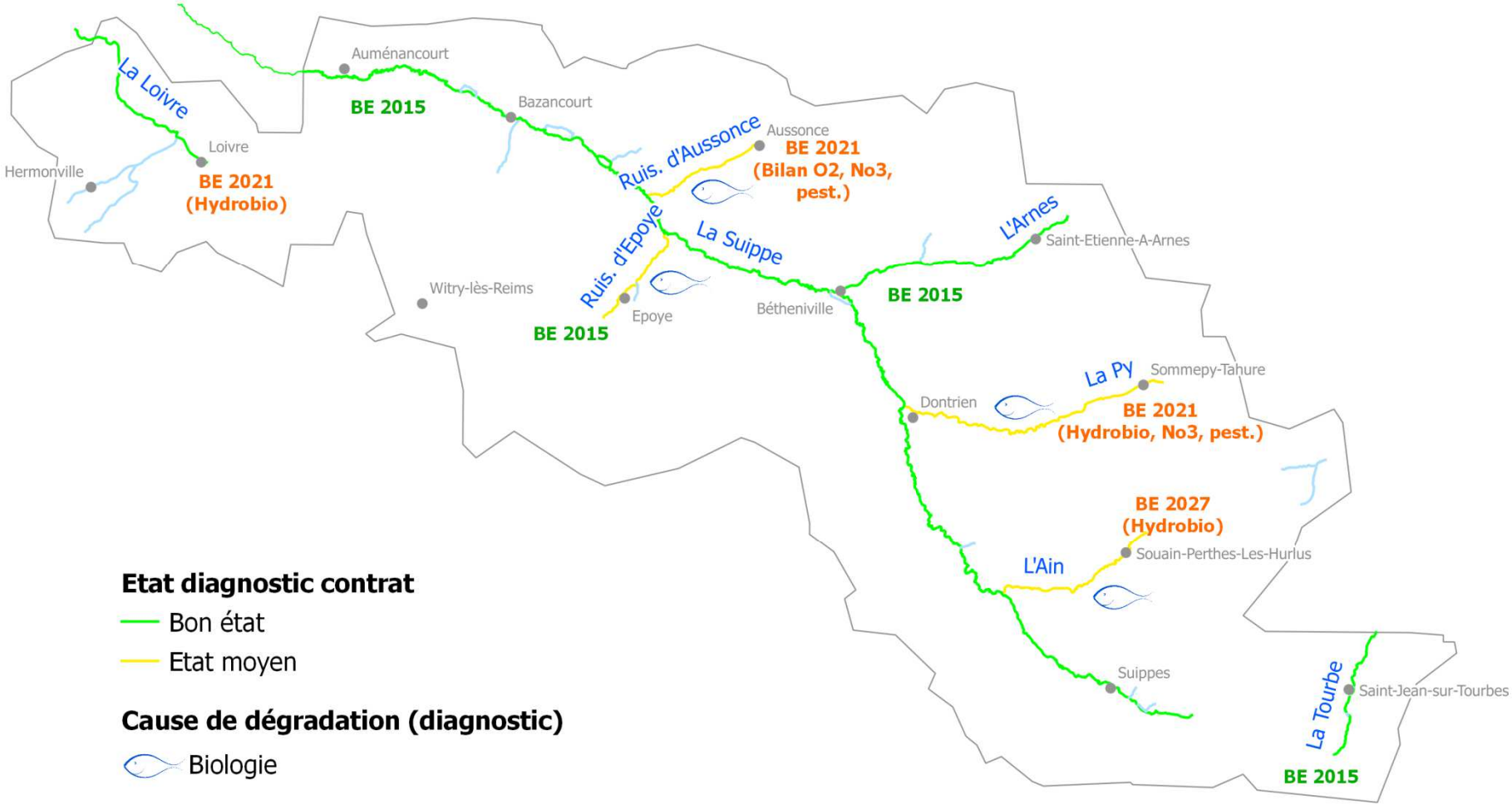

Les 2 masses d'eau souterraines

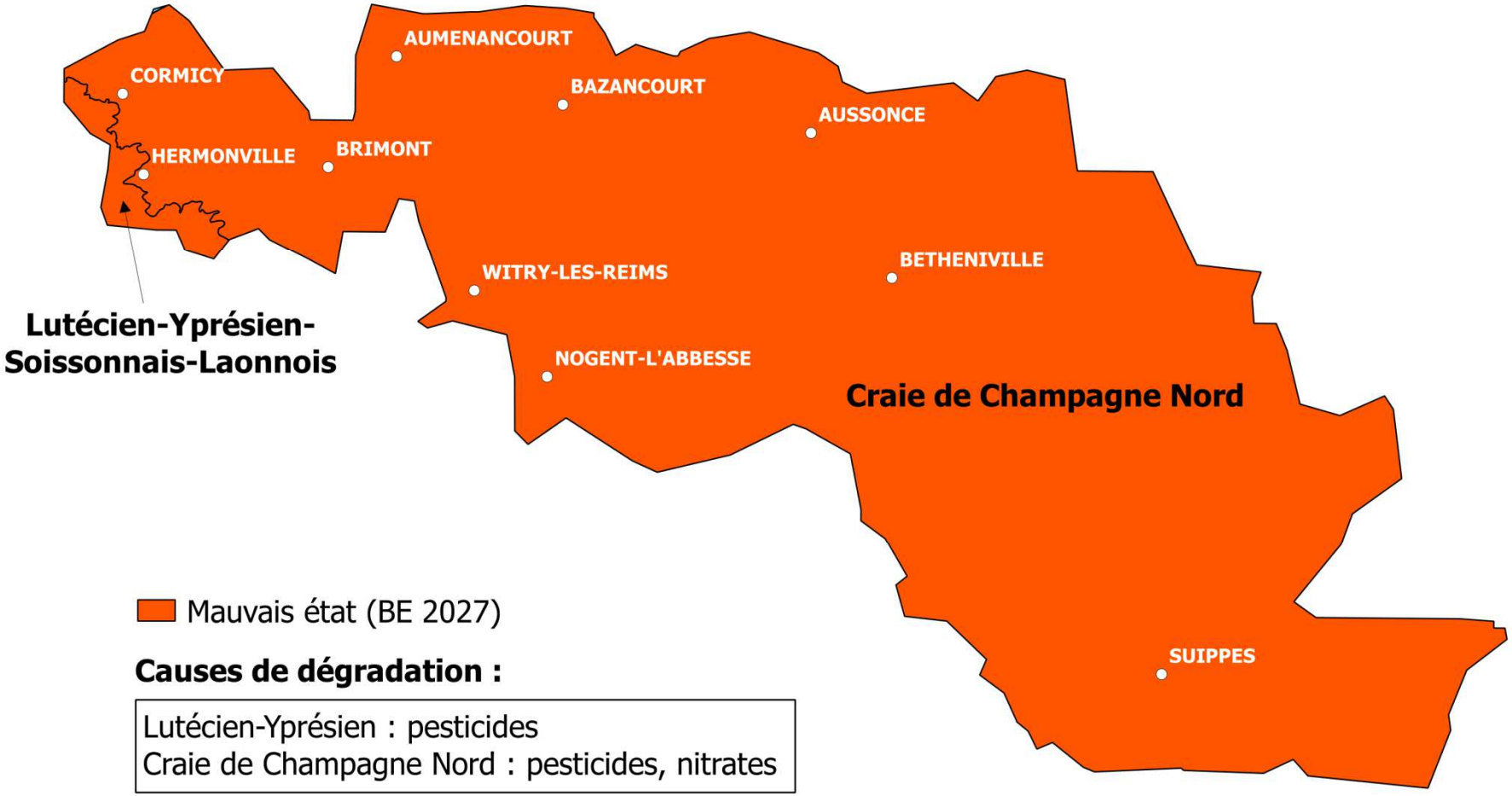

Mauvais état (BE 2027)

Causes de dégradation :

Lutécien-Yprésien : pesticides
Craie de Champagne Nord : pesticides, nitrates

Objectifs initiaux du contrat

Objectifs	Nombre d'actions	Coûts prévisionnels (initiaux)
Amélioration de la qualité des eaux superficielles et souterraines *(assainissement)*	37	6 384 000 €
Amélioration et sécurisation de l'alimentation en eau potable	39	3 063 000 €
Préservation et restauration de la qualité des milieux aquatiques et humides	60	1 308 410 €
Animation / communication *(anim. contrat, agri.-viti., arti.-indus.-centres de pressurage, actions en ZNA)*	-	601 350 €
TOTAL	**136**	**11 359 760 €**

Objectifs initiaux du contrat

Bilan à mi-parcours

Bilan financier

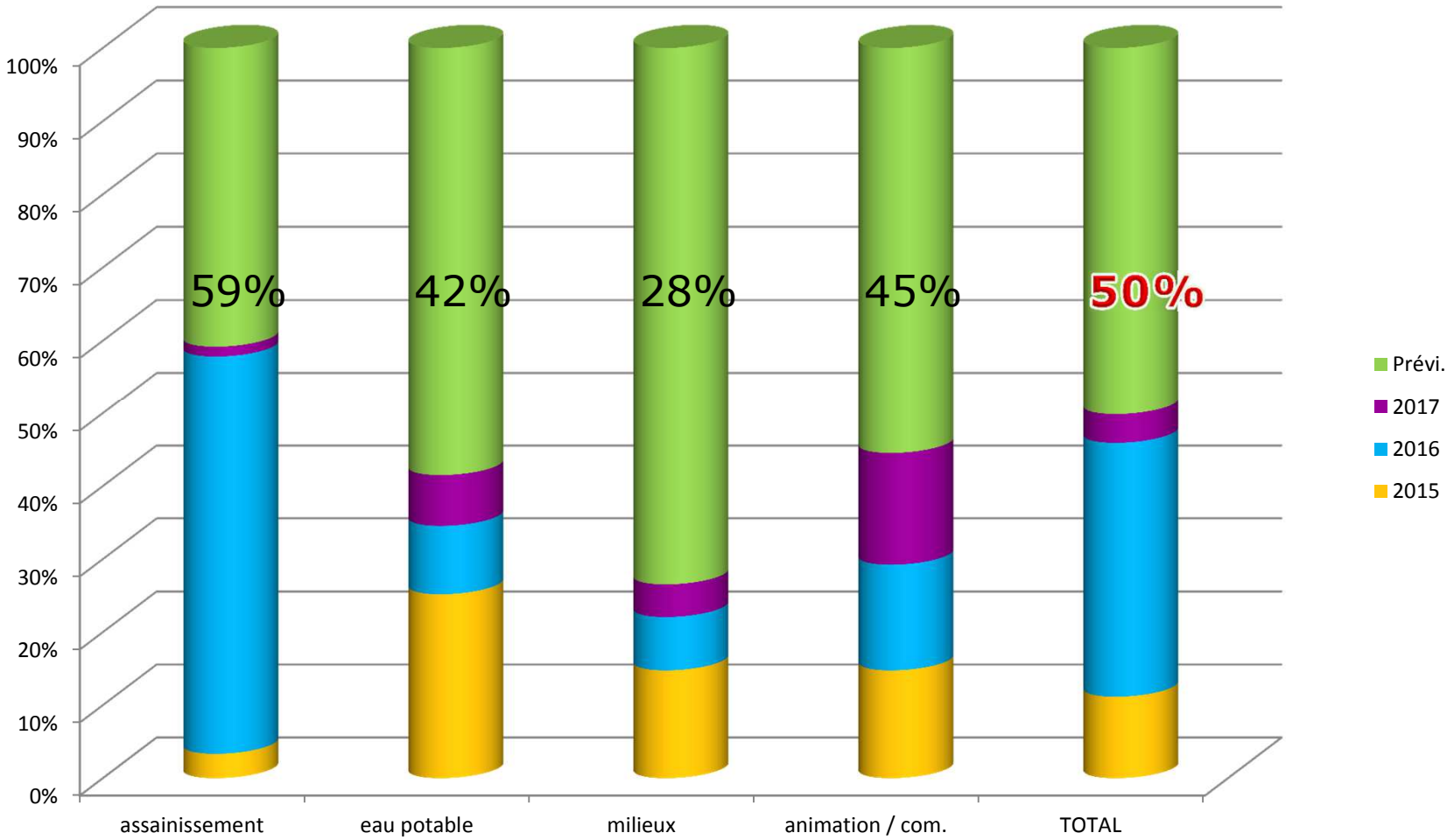

Bilan technique : actions Qualité

-

Assainissement

Actions Qualité (assainissement)

Montant total : 6 387 000 €

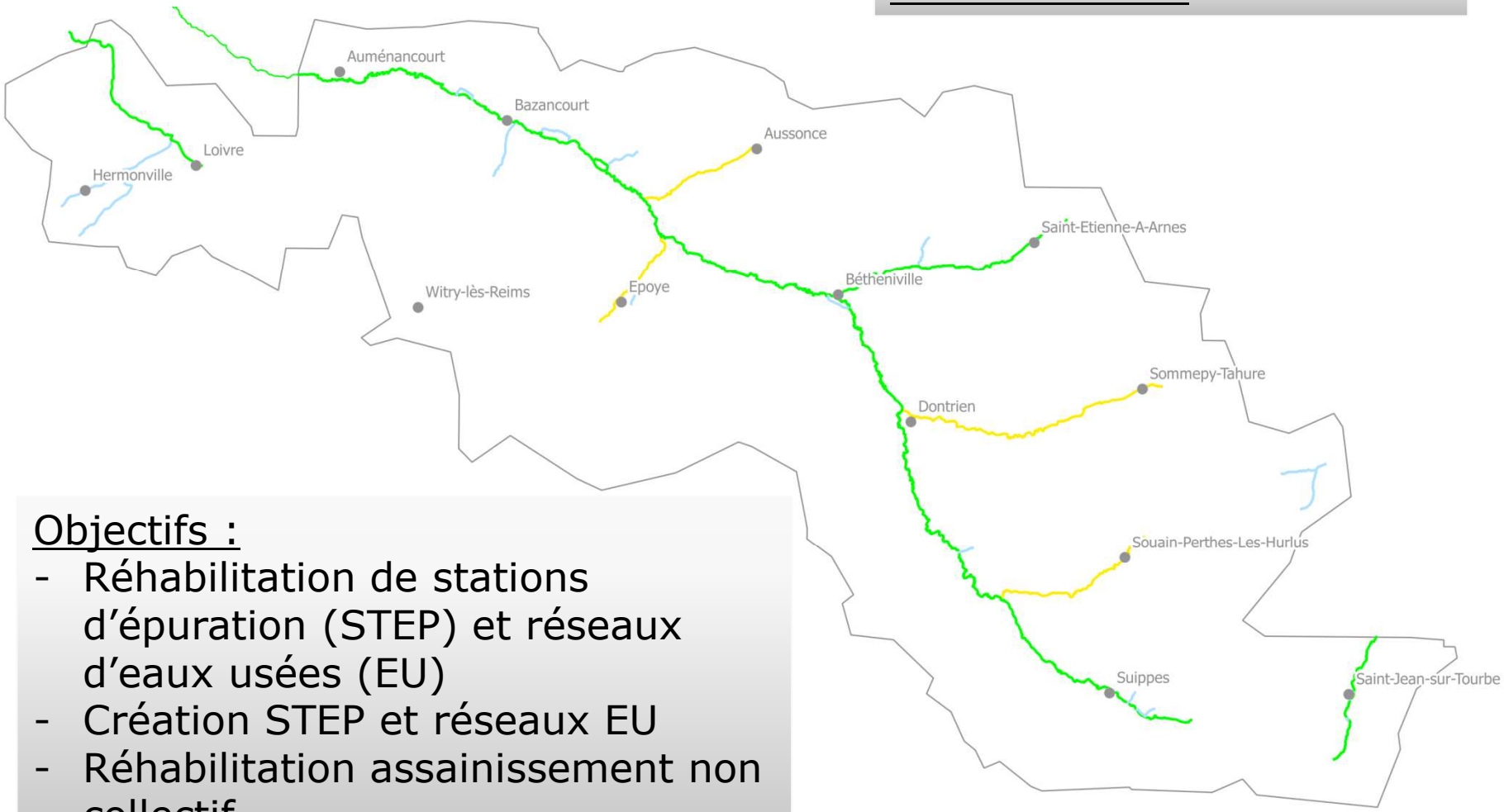

Objectifs :

- Réhabilitation de stations d'épuration (STEP) et réseaux d'eaux usées (EU)
- Création STEP et réseaux EU
- Réhabilitation assainissement non collectif
- Actions liées aux eaux pluviales

Actions Qualité (assainissement)

Indicateurs

Indicateurs	Total 3 ans	*Taux d'engagement*
Diagnostic assainissement	0	*0%*
Stations d'épuration créées ou réhabilitées	3	*43%* *(mais 2 abandons)*
Réseaux créés ou réhabilités (ml)	15 399	*74%*
Zonages, schémas directeurs eaux usées	9	*128%* *(dépassement des objectifs initiaux)*
Zonages, schémas directeurs eaux pluviales	10	*77%*
Nombre de communes ayant engagé de la réhabilitation d'assainissement non collectif	8	*53%*
Nombre d'assainissements non collectif réhabilités	15	*11%*

Actions Qualité (assainissement)

Nombre total d'actions sur la durée du contrat : 37

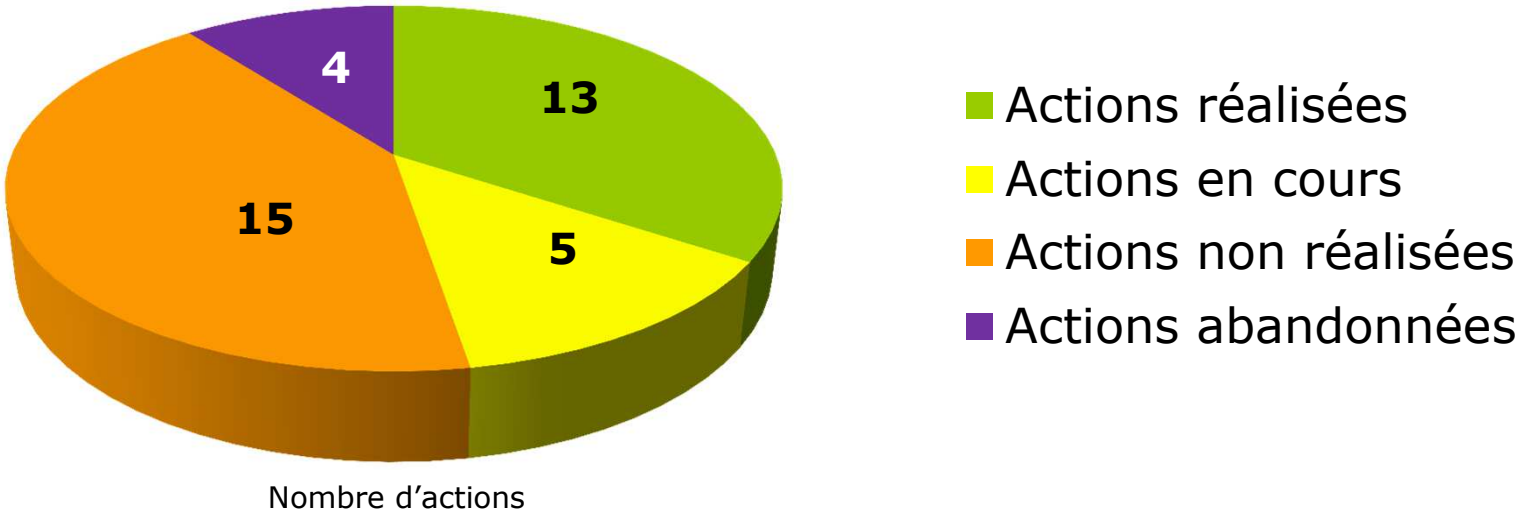

Actions Qualité (assainissement)

Bilan

Satisfaisant malgré quelques retards

- Abandon de certains projets en raison de leur révision ou de résultat d'études
- Maîtres d'ouvrage volontaires

Difficultés

Budgets et priorités des collectivités revus

- Réforme territoriale : révision des territoires des collectivités et changement de maîtres d'ouvrage

Bilan technique

-

Eau potable

Actions AEP

Montant total : 3 063 000 €

Objectifs :

- Déclaration d'Utilité Publique de protection de captages
- Actions liées aux Aires d'Alimentation de Captages (AAC)
- Études
- Travaux sur les infrastructures et curatifs

Actions AEP

Qualité des eaux distribuées 2016 - nitrates

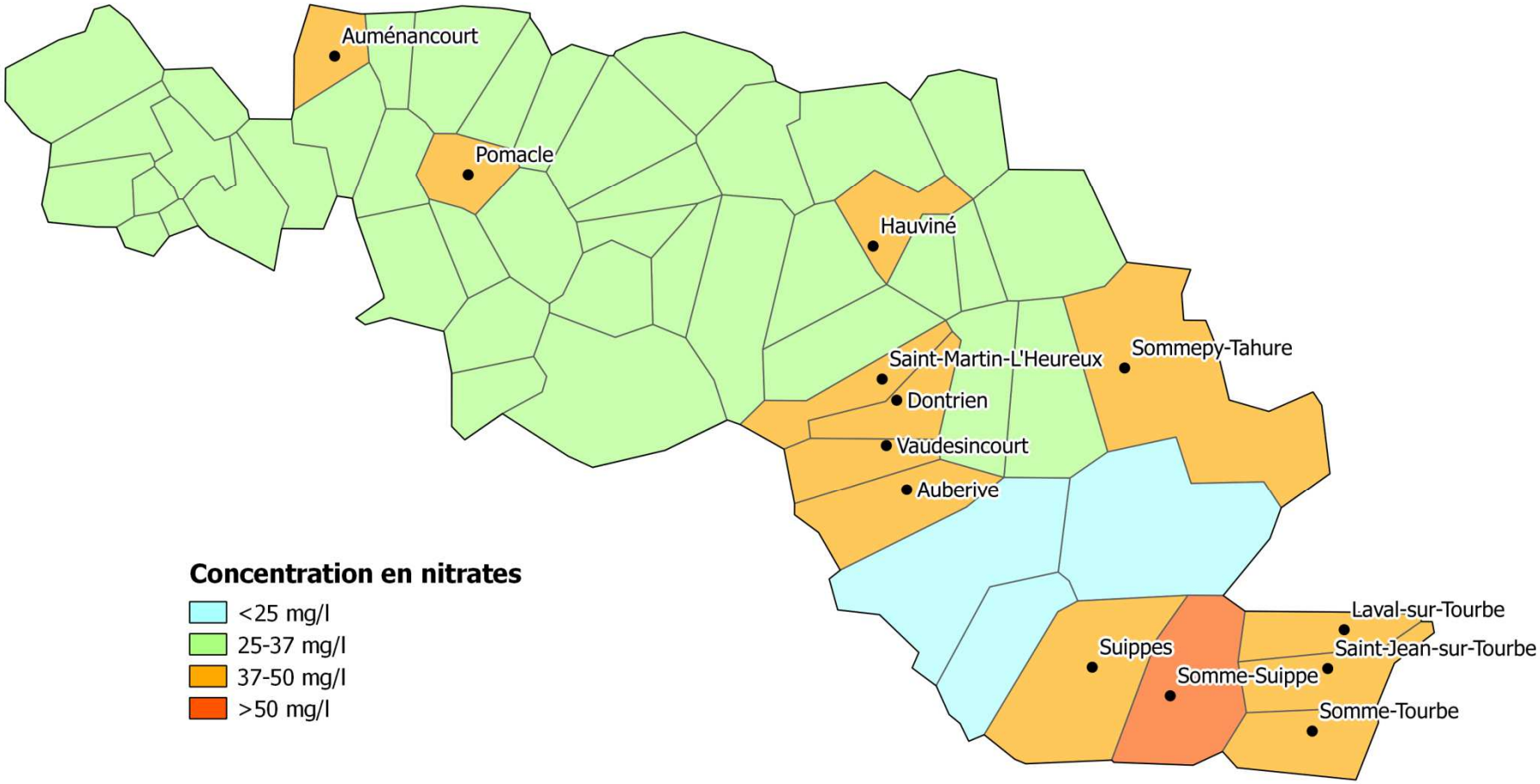

Actions AEP

Qualité des eaux distribuées 2016 - phytos

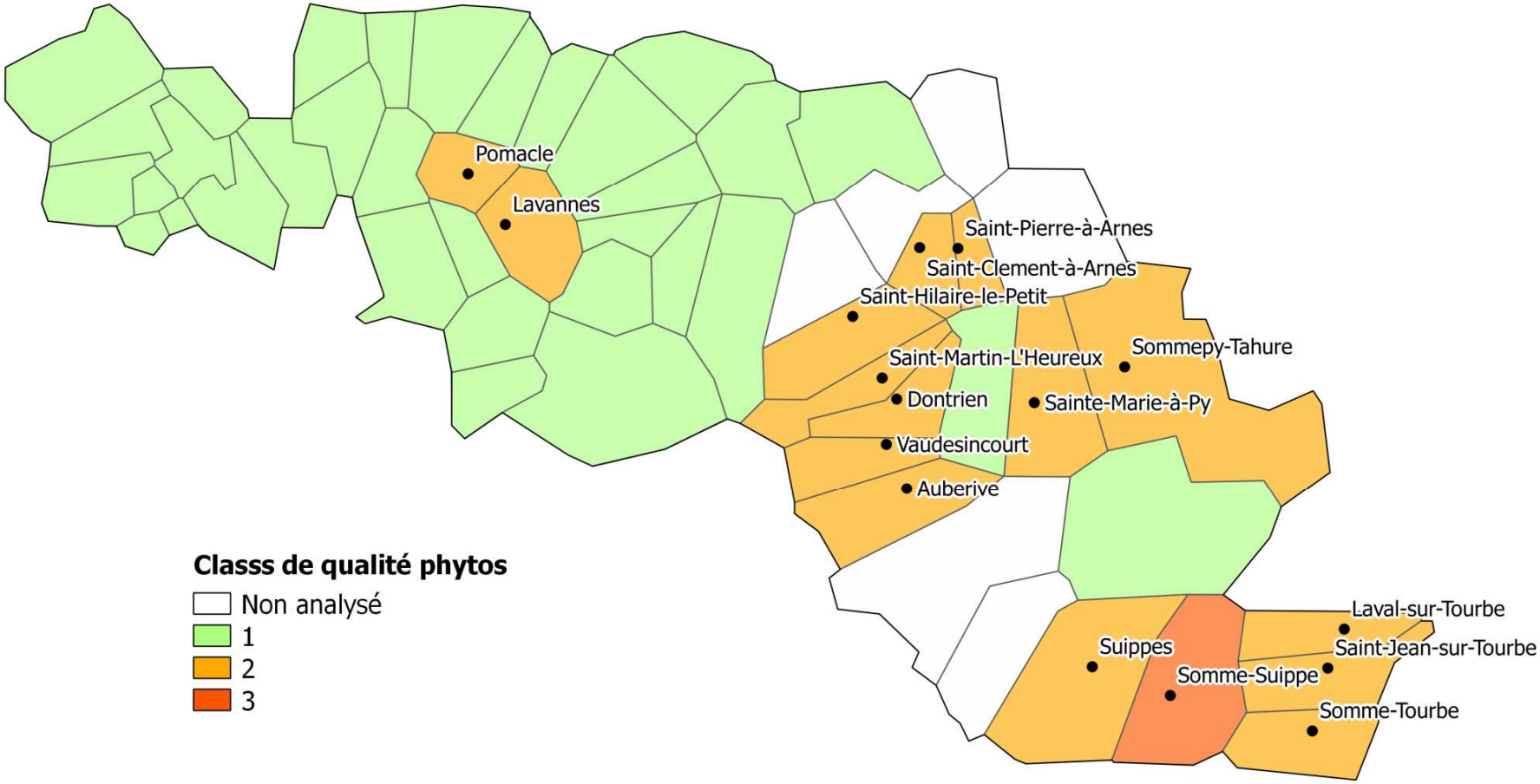

Actions AEP

Indicateurs

indicateurs	Total 3 ans	*Taux d'engagement*
Nbre de captages et CC en fonction.	31/26	-
% de collectivités sans DUP	0	*100%*
Nbre d'études AAC lancées	2	*20%*
Nbre d'AAC délimitées	7	-
Nbre de plans d'actions AAC mis en œuvre	1	*75%*
Nbre d'interconnexion réalisées	1	*100%*
Nbre de traitements mis en place	0	*0 %*
Nbre de réservoirs réhabilités	1	*12,5%*
Nbre de diagnostics lancés	3	*100%*

Actions AEP

Nombre total d'actions sur la durée du contrat : 39

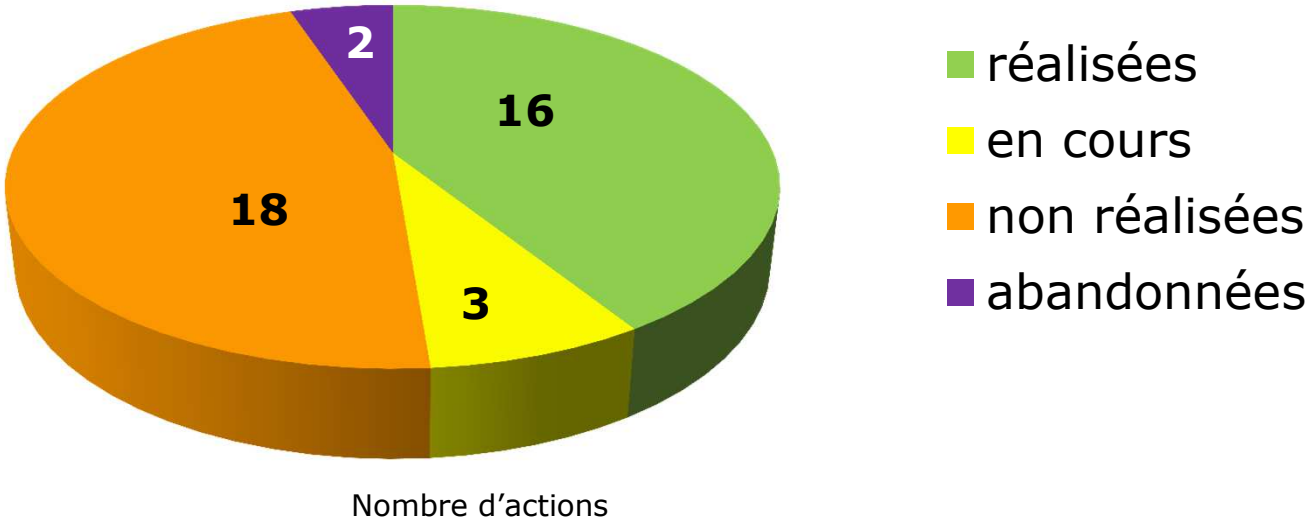

Actions AEP

Bilan

Démarrage voire finalisation des études d'orientation (SDAEP, diag)

- Nombreux retards dus aux études plus longues que prévues

Difficultés

Budgets et priorités des collectivités revus

- Réforme territoriale : révision des territoires des collectivités et changement de maîtres d'ouvrage ou à venir

Bilan technique

-

Milieux aquatiques et humides

Actions Milieux aquat. et humides

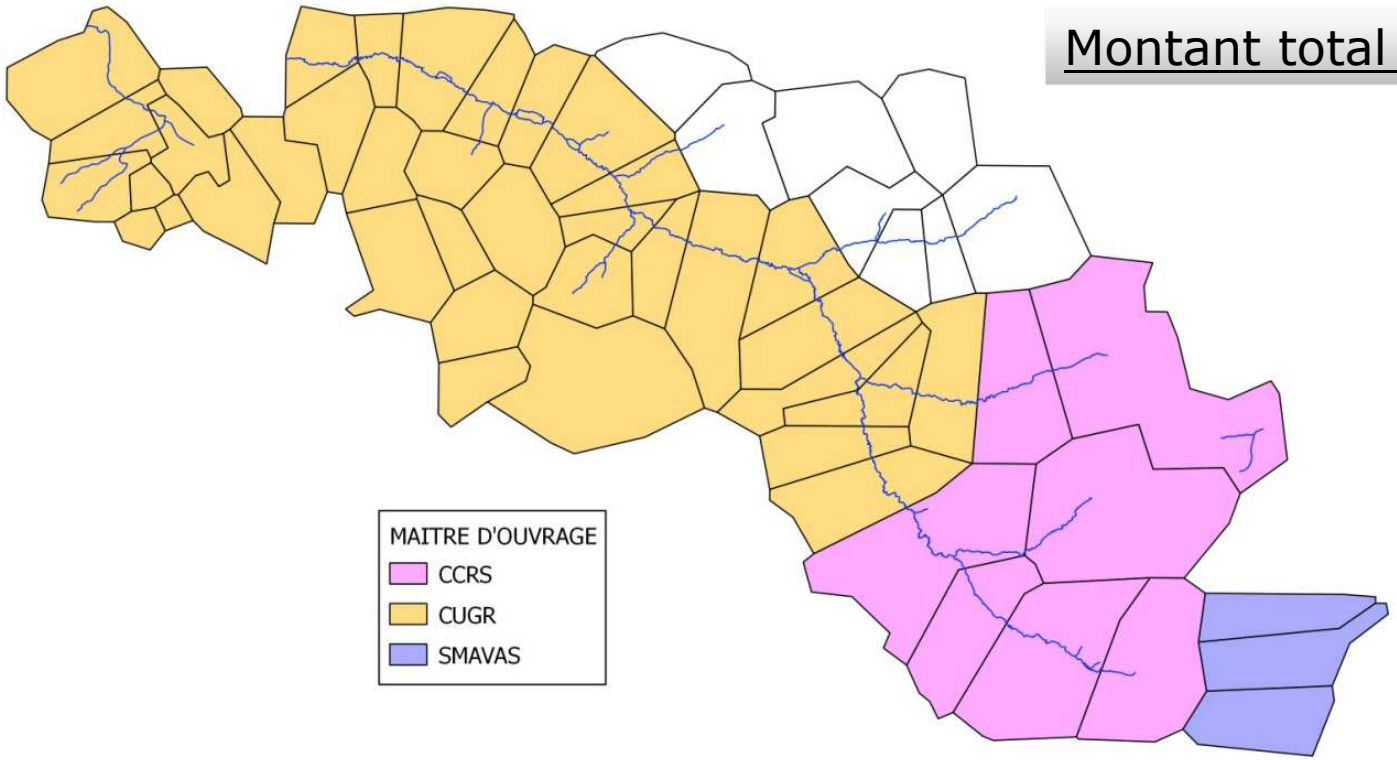

Montant total : 1 308 410 €

Objectifs :
- Étude de cours d'eau
- Travaux de restauration et d'entretien de cours d'eau
- Restauration de la continuité sur la Suippe
- Travaux de restauration et d'entretien de zones humides
- Suivis écologiques…

Actions Milieux aquat. et humides

Indicateurs

Indicateurs	Total 3 ans	*Taux d'engagement*
Nbre de DIG rivière arrêtées	-	-
Nbre de maître d'ouvrages en GEMA	-	-
Nbre de frayères restaurées ou crées	0	*ND*
Nbre d'études de continuité lancées	5	*83%*
Nbre d'ouvrages avec continuité restaurée	2	*33%*
Linéaires de berges restaurées (ml)	7600	*11%*
Surface de zones humides entretenues ou restaurées (ha)	1,19	*2,5%*
Surface de zones humides acquises (ha)	0	*ND*

Actions Milieux aquat. et humides

Nombre total d'actions sur la durée du contrat : 60

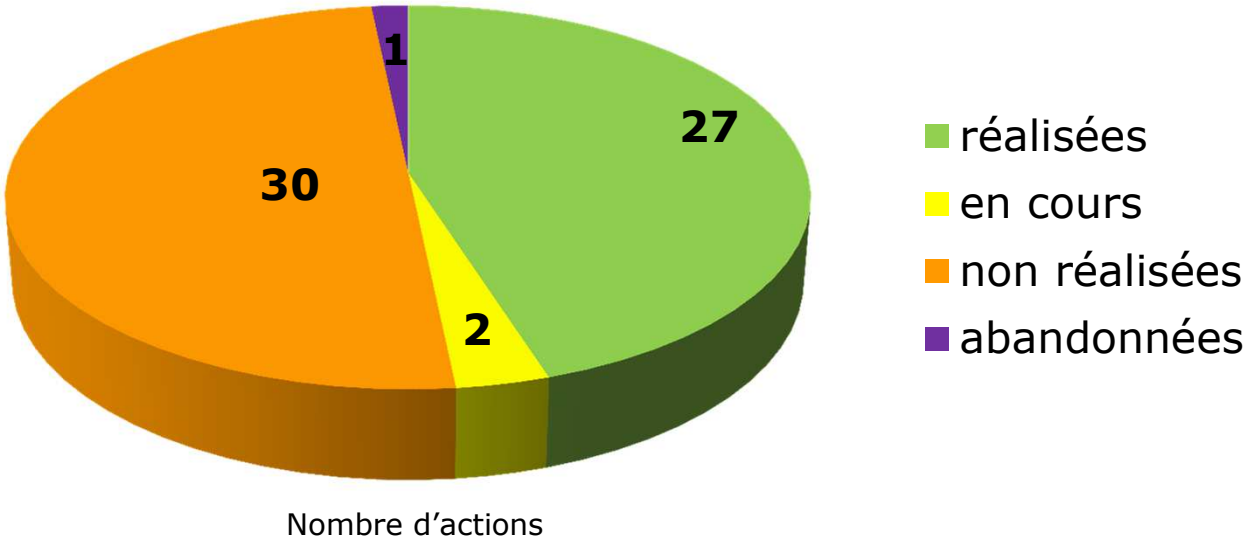

Actions Milieux aquat. et humides

Bilan

- Emergence de maîtrises d'ouvrage sur les cours d'eau et des DIG
- Décalage des travaux rivière
- Étude de continuité en cours

Difficultés

- Réforme territoriale : révision des territoires des collectivités et changement de maîtres d'ouvrage à venir

Bilan technique : animation, communication

-

Agriculture, viticulture

Actions anim./comm. (Agriculture)

Indicateurs

Indicateurs	Total 3 ans
Surface en confusion sexuelle	542 ha
Nbre de communes du vignoble avec des aménagements hydrauliques maîtrisés dans une AAC	1
Nbre de communes du vignoble avec des aménagements hydrauliques maîtrisés hors AAC	4
Nbre d'études d'aménagement du vignoble lancées	5
Surface de vignoble en étude parcellaire	392 ha
Nbre d'interventions agricoles et taux de participation	0
Nbre d'exploitations en agriculture biologique	31
Nbre et nature d'équipements financés dans le cadre du PDR	8 (lutte mécanique agricole, interceps, écoceps, herse étrille, semoir engrais, bineuse, matériel implantation et entretien cultures pérennes)
Surface engagée dans une MAEC et nature de la mesure	0 (aucun territoire ouvert)

Actions anim./comm. **(Agriculture)**

Bilan

Peu satisfaisant

- Aucune action lancée

Difficultés

Retard dans la réalisation des études AAC

- Pas de territoires définis pour mettre en œuvre des actions avec les exploitants

Bilan technique : animation, communication

-

Artisanat, industrie, pressoirs

Actions anim./comm. (Artis/indus)

Actions	Réalisé	En cours	Non réalisé
Sensibilisation des industriels sur l'amélioration du fonctionnement des stations d'épuration, la gestion des déchets de stations d'épuration			X
Sensibilisation et accompagnement des collectivités et entreprises sur la gestion des eaux, des déchets lors de la création d'entreprises ou de zones d'activités			X
Sensibilisation des artisans aux risques de pollution, la gestion des déchets et les technologies propres	X		
Réalisation de pré-diagnostics auprès des entreprises artisanales			X
Accompagnement à la mise en conformité des entreprises artisanales	X		
Appui aux collectivités pour développer des actions liées à l'artisanat			X
Promotion des actions de la CNAMS auprès des artisans et des collectivités	X		

Actions anim./comm. (Artis/indus)

Communication

Plaquettes entreprises

Mise en ligne sur le site internet du SIABAVE

Actions anim./comm. (Artis/indus)

Communication

Articles

Lettres d'info CNAMS : témoignage sur retour d'expérience concernant les contrat

- Protection de la ressource en eau
- Bonnes pratiques
- Aides financières AESN

Opération « zéro rejet des peintres » - FFB / AESN

Actions anim./comm. **(Artis/indus)**

Indicateurs

Indicateurs	Total
Nbr de diagnostics réalisés	0
Nbr de mises en conformité d'entreprises*	1
Nbr de réunions d'information	0

** Sur la base des dossiers AESN présentés*

Mais : - 1 acquisition de technologie propre (fontaine bio, coop. agri)
- 3 études : RSDE, étude technico-éco, étude d'optimisation du traitement des eaux de process

Actions anim./comm. **(Artis/indus)**

Bilan

Quelques actions ponctuelles (surtout de la communication)

- Très peu de mises en conformité d'entreprises

Difficultés

Acteurs difficilement mobilisables

- Action liée à l'artisanat dans les collectivités non prioritaire + réforme territoriale

- Secteur avec un tissu d'entreprises diffus

Actions anim./comm. **(Pressoirs)**

- Accompagnement des établissements dans la maîtrise des pollutions, de la gestion des sous-produits et des déchets
- Assistance dans l'élaboration des dossiers de demande d'aides financières relatives à la gestion des effluents vinicoles
- Suivi des travaux financés
- Assistance technique auprès des établissements

Actions anim./comm. **(Pressoirs)**

- Taux d'équipement des établissements vinicoles (20): **95 %**

  → 100% épandage agricole

- *1 création d'un stockage-épandage en 2016*

- Taux de traitement des effluents : **99,6 %**

  → <u>Volume d'effluent théorique dont le devenir n'est pas connu:</u>
  30 m^3, soit une pollution estimée de 0,4 T de DCO

Bilan technique : animation, communication

-

Actions en zone non agricole

Actions anim./comm. **(ZNA)**

- Mise en œuvre de la charte Entretien des Espaces Publics
- Mise en œuvre de la charte Jardiner en Préservant sa Santé et l'Environnement
- Sensibilisation sur les deux chartes

Actions anim./comm. (ZNA)

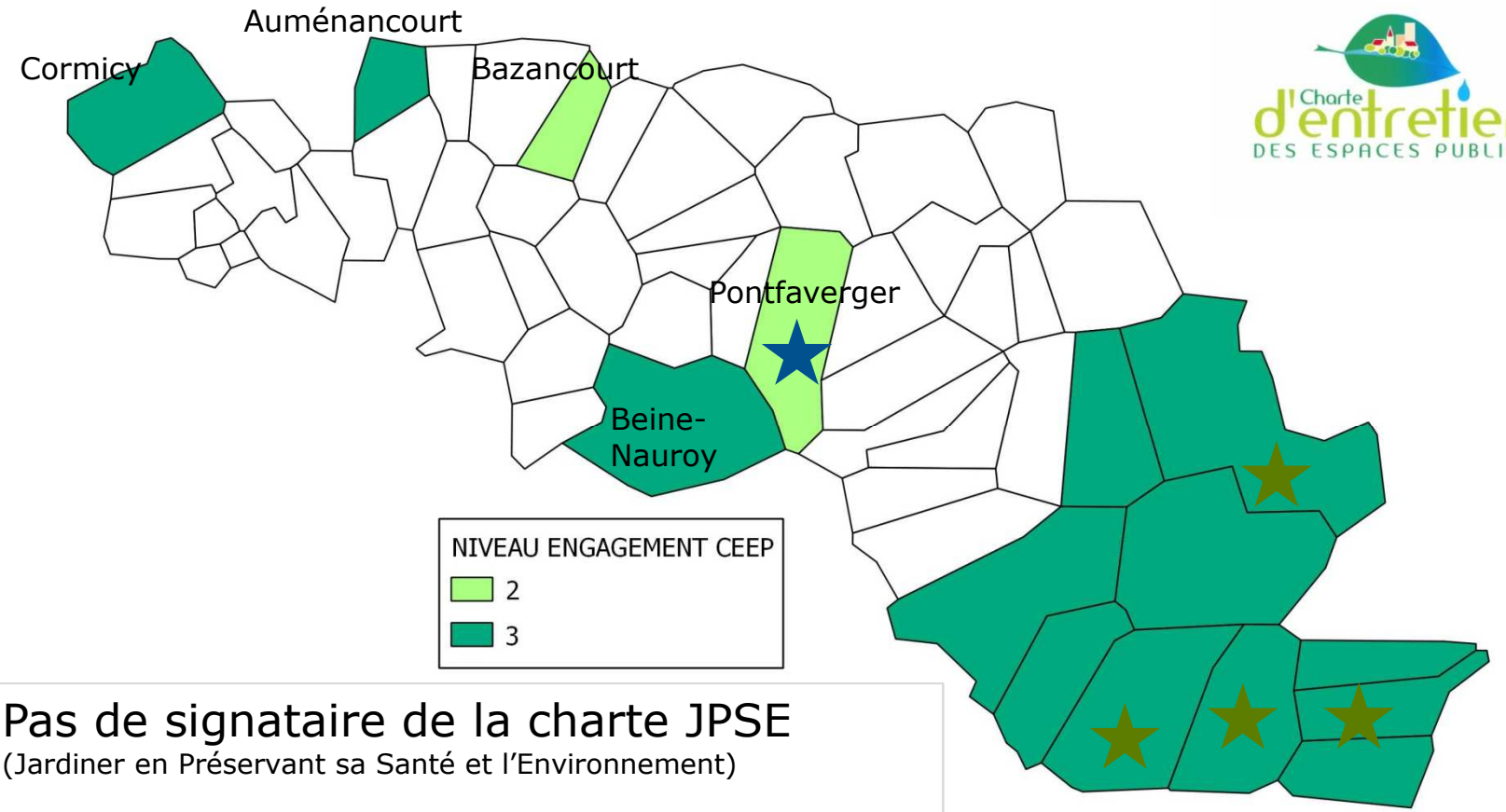

Pas de signataire de la charte JPSE
(Jardiner en Préservant sa Santé et l'Environnement)

Plan de désherbage communal
Fait ★
En cours ★

Atteinte des objectifs du contrat